

2018 年全国高校基层党支部书记学习贯彻党的十九大精神

专题网络培训班

学员 APP 操作手册

大学生网络党校

2018 年 7 月

一、安装下载

登录大学生网络党校首页（<http://www.uucps.edu.cn/>），扫描首页上的“党校 APP 下载”二维码（如图 1-1），根据页面提示，用手机浏览器打开页面，下载安装包，安装“学习公社”APP（如图 1-2）。



图 1-1 大学生网络党校首页

使用微信，扫描此二维码。



党校APP下载



图 1-2 安装指南

二、APP 页面

打开 APP 后，请选择相应培训所在平台“大学生网络党校”，选择后进入平台首页（如图 2-1）。

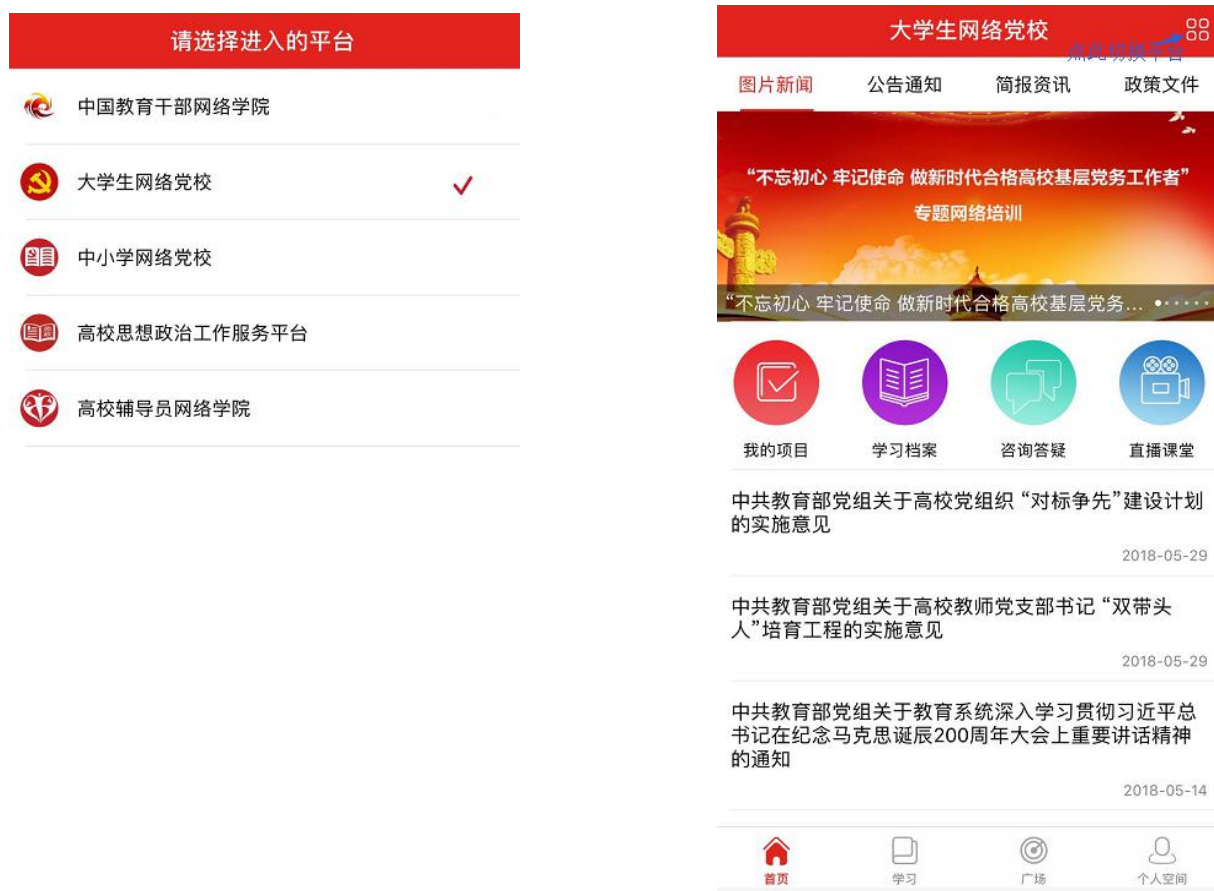


图 2-1 平台选择

在学习公社 APP 首页（图 2-2）中可浏览大学生网络党校发布的相关新闻及各种文件。通过相应端口，跳转至各功能页面，完成网络学习任务，设置个人信息，与其他学员好友沟通交流等。



图 2-2 学习公社 APP 首页

1. 注册登录

点击首页右下角的“个人空间”，进入个人空间页面。点击“请登录”，如已注册用户名可直接输入用户名和密码完成登录。如尚未注册，则点击页面右上角的“注册”，进入注册页面，完成注册。

如学员忘记用户名或密码，可用注册时的手机号作为用户名进行登录，点击“忘记密码”可按照提示操作进行重置（图 2-3）。

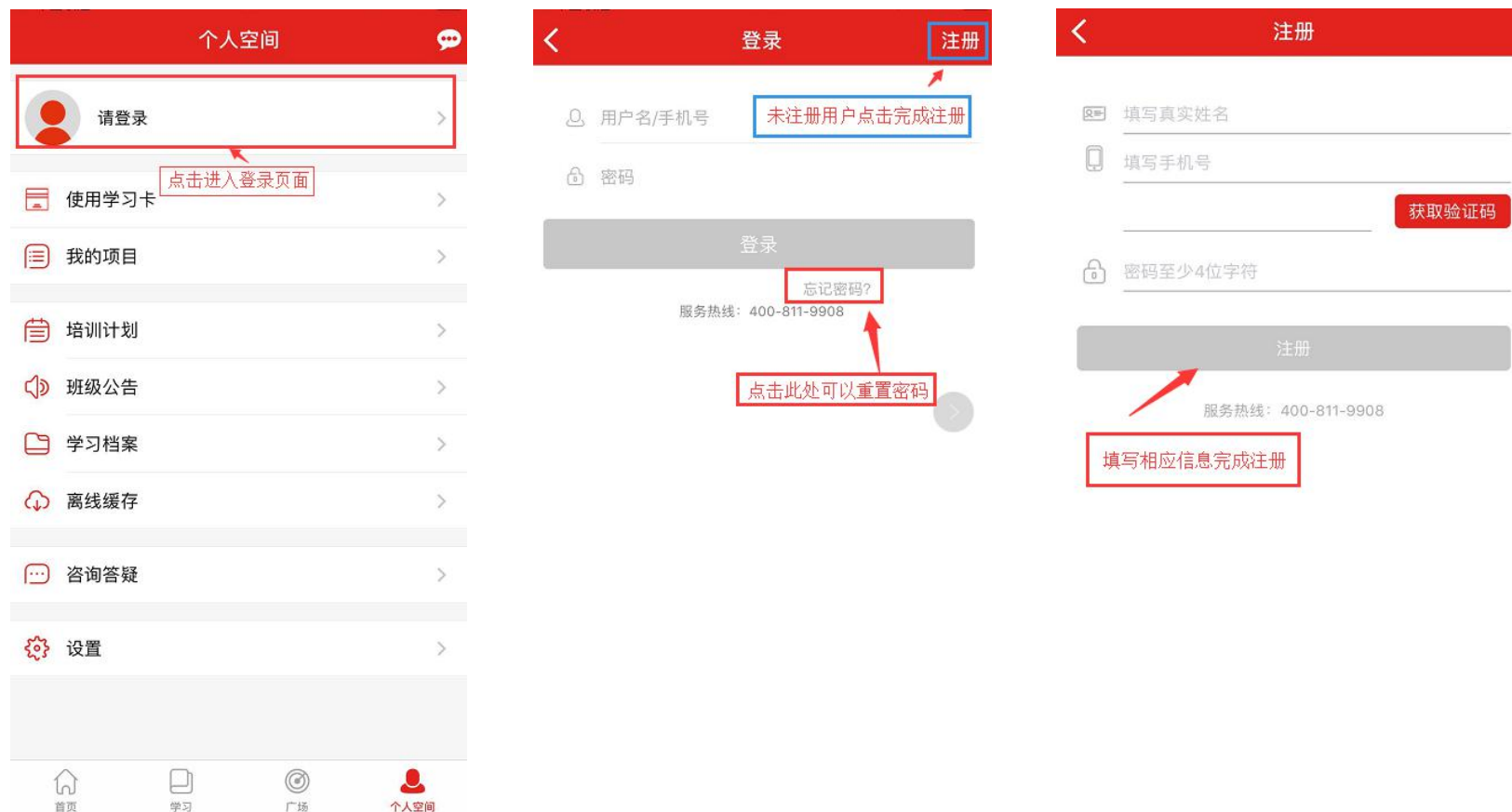


图 2-3 注册登录

2. 使用学习卡

学员在使用学习卡后方可进入相应的项目和班级进行学习。

进入个人空间页面，点击“使用学习卡”，进入学习卡使用页面，输入下发的学习卡卡号及密码，点击“确认使用学习卡”即可。

如学员在PC端（电脑端）已经使用学习卡，则手机端无需再次使用。使用学习卡后，学员所参加的培训项目可在“个人空间-我的项目”中查看选择（图 2-4）。

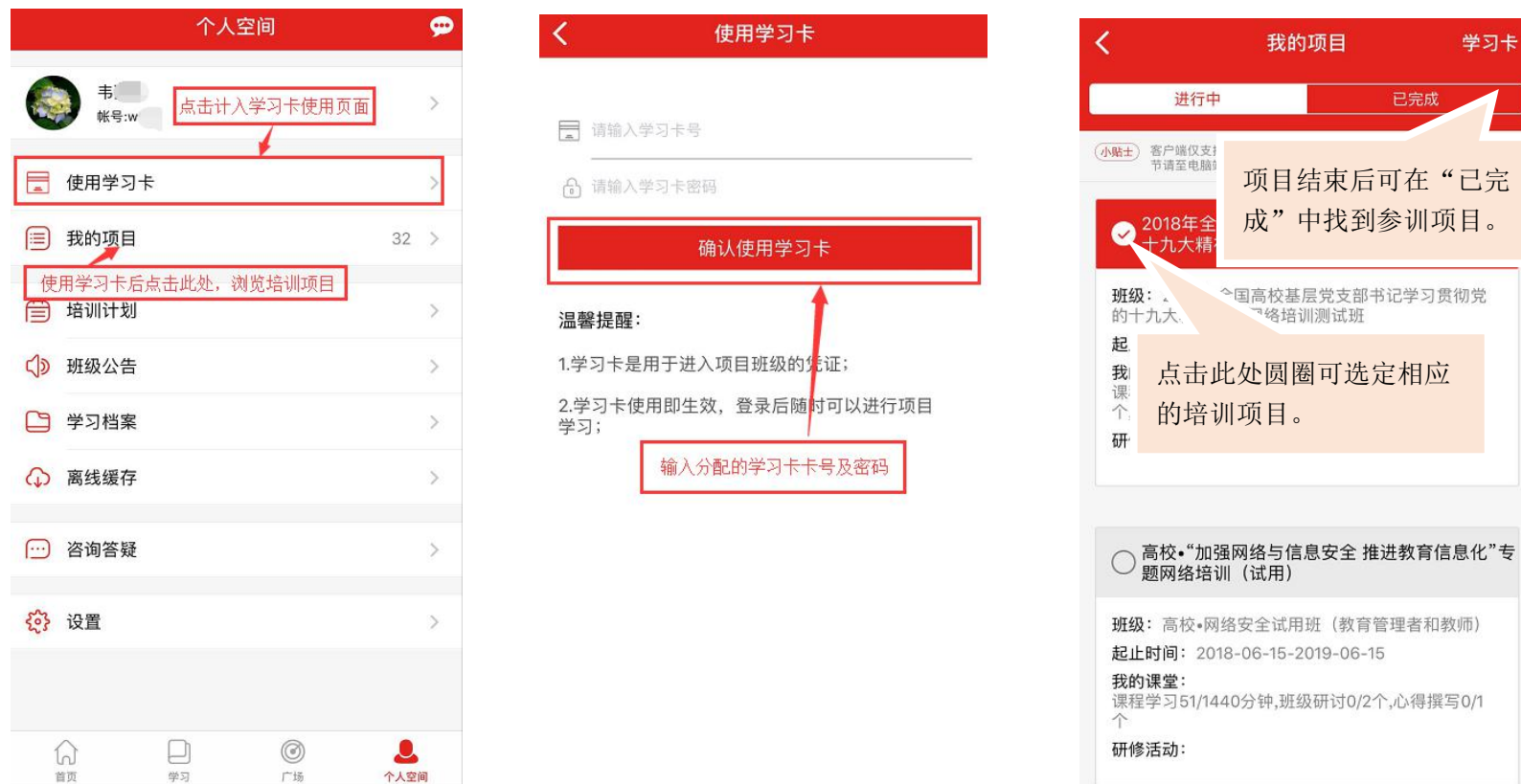


图 2-4 使用学习卡

3. 项目文件

点击“个人空间-培训计划/班级公告”可浏览项目的相关文件。请随时关注相关文件，了解学习进程及要求（图 2-5）。

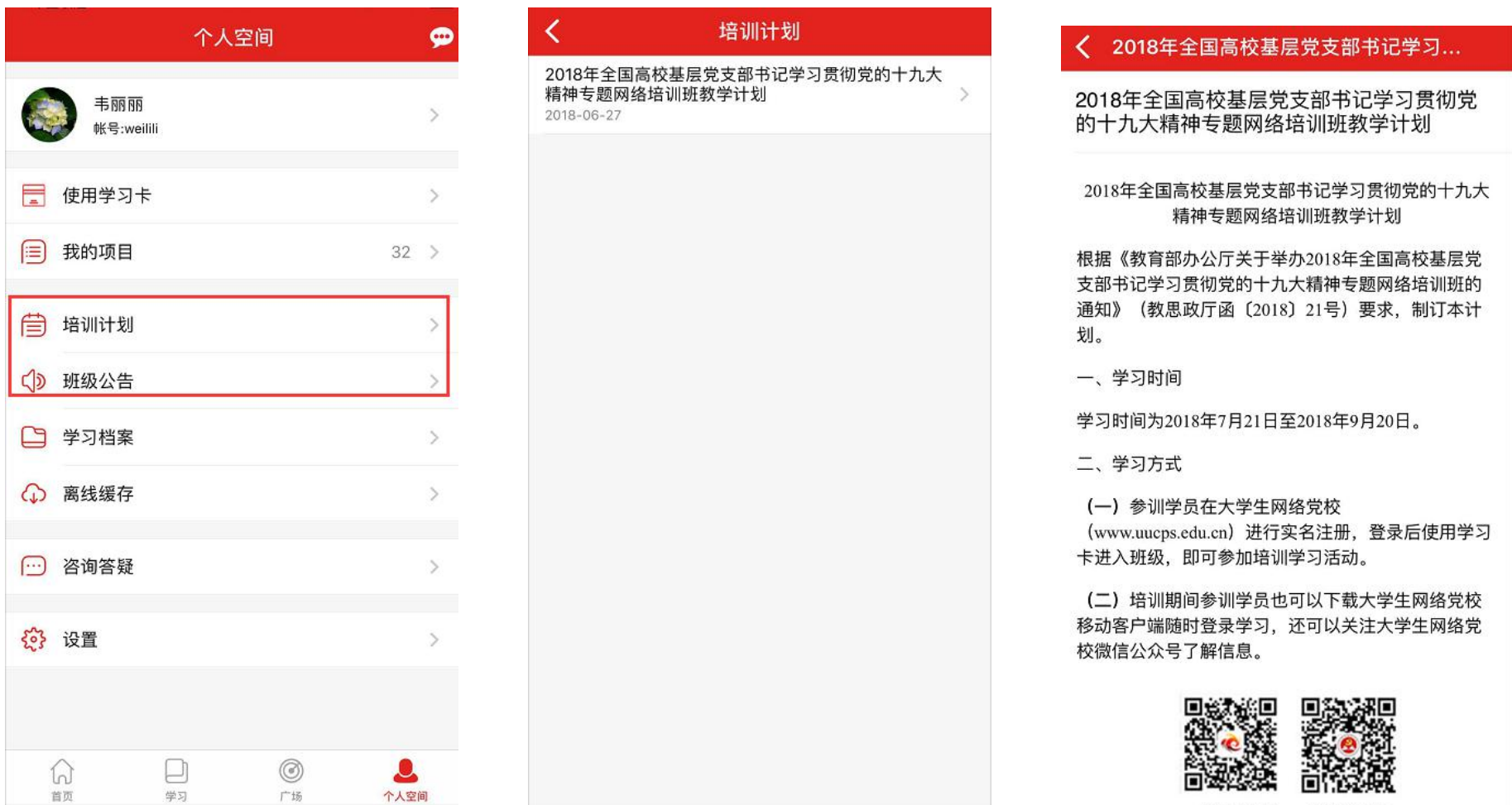


图 2-5 项目文件

4. 进入参训项目

首次登陆的学员需选择参训项目。学员使用学习卡后，学员可如上图 2-4 中所示，在“个人空间-我的项目”中选择。也可点击“学习”，进入学习页面，在此页面选择项目。选择好后，点击返回键即可看到项目、班级及学习要求（如图 2-6）。（考试环节请至电脑端进行）

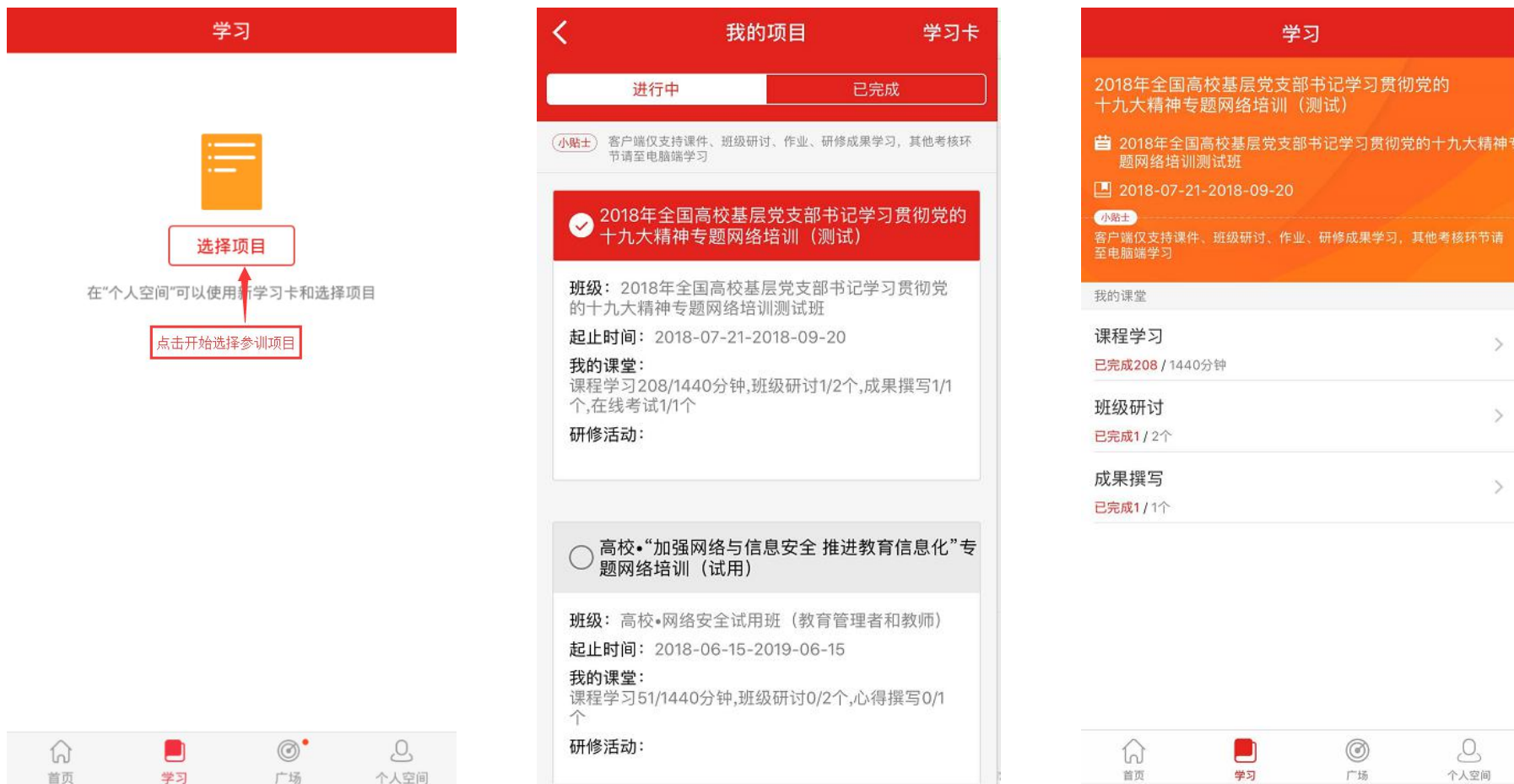


图 2-6 进入参训项目

5. 课程学习

在学习页面中点击“课程学习”，进入课程列表页面（如图 2-7）。点击课程名称，进入相应的课程页面。请按照下列图片中的说明进行操作观看。

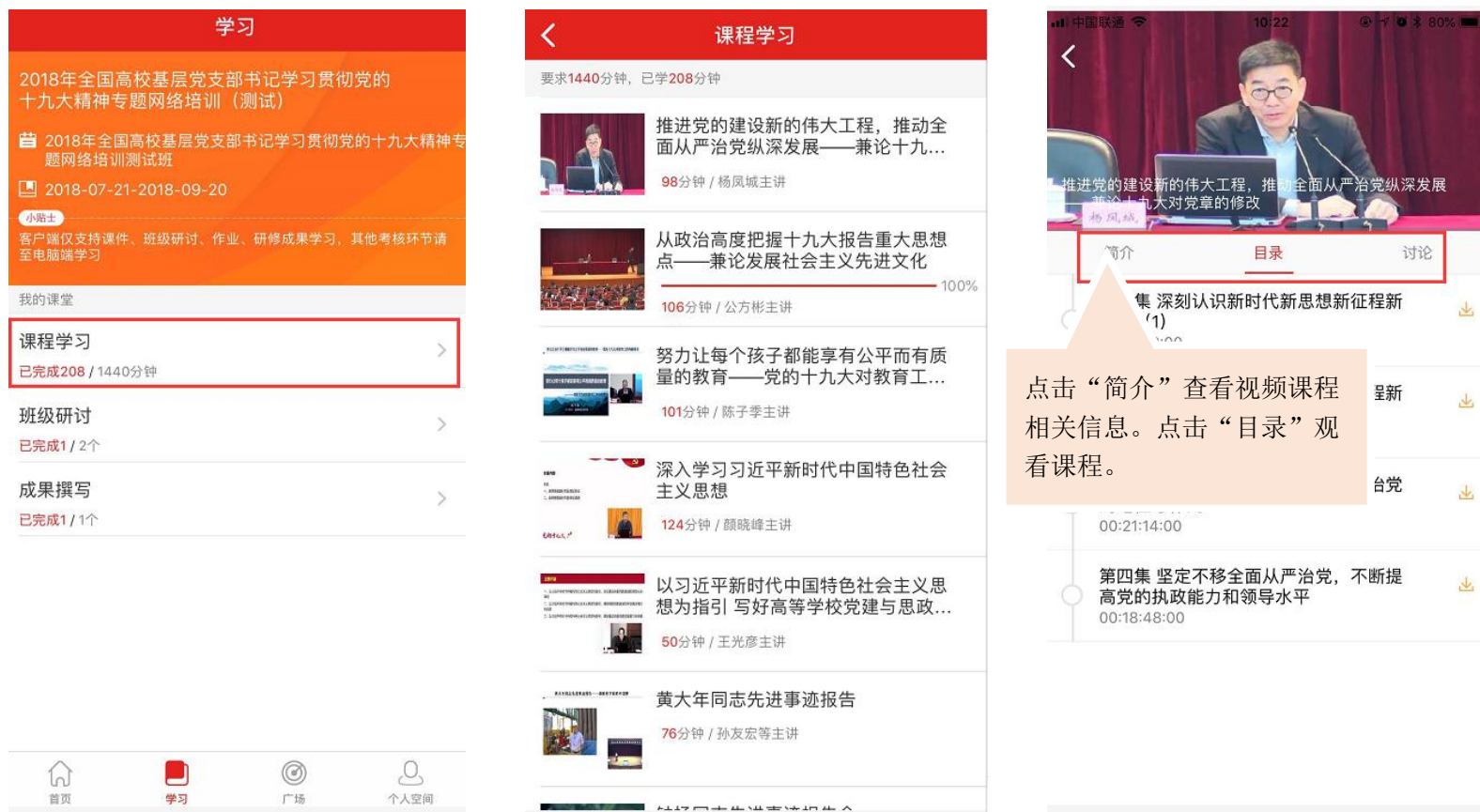


图 2-7 课程学习

6. 班级研讨

点击“学习-班级研讨”进入班级研讨页面。页面显示的是班级内发布的主题研讨帖。

点击主题研讨帖左下方的回复，可浏览该主题研讨帖下的回帖。主题帖右下角显示的是该主题研讨帖被浏览的次数。

点击页面右上角的图标可发布主题研讨帖。

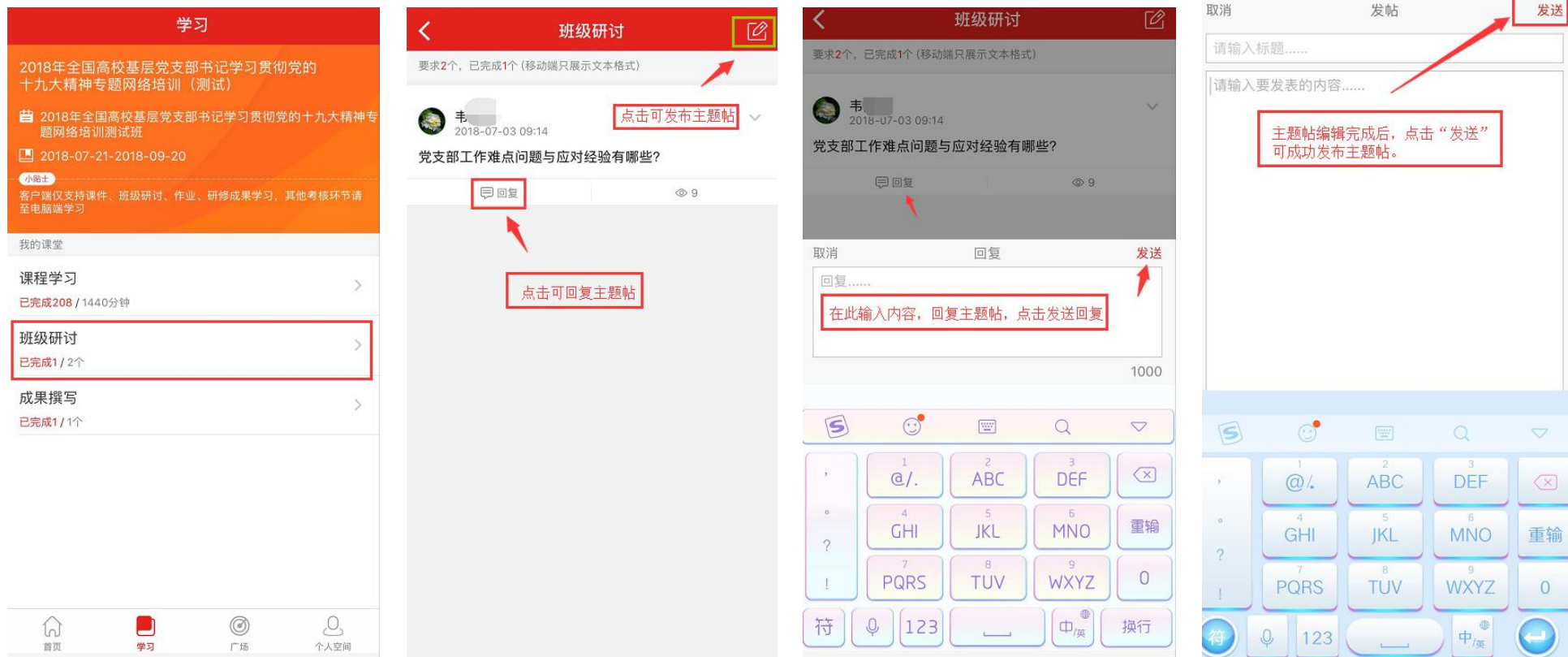


图 2-8 班级研讨

7. 成果撰写

点击“成果撰写”后，点击“撰写”即可进入撰写提交页面。按页面提示进行操作即可。为保证学习心得快速上传并格式无误，此处建议用附件形式上传自己的研修成果。

点击“提交”后将无法修改自己的学习心得，请慎重提交。如需继续修改自己的学习心得，可点击保存，暂存自己的学习心得以便后期修改。

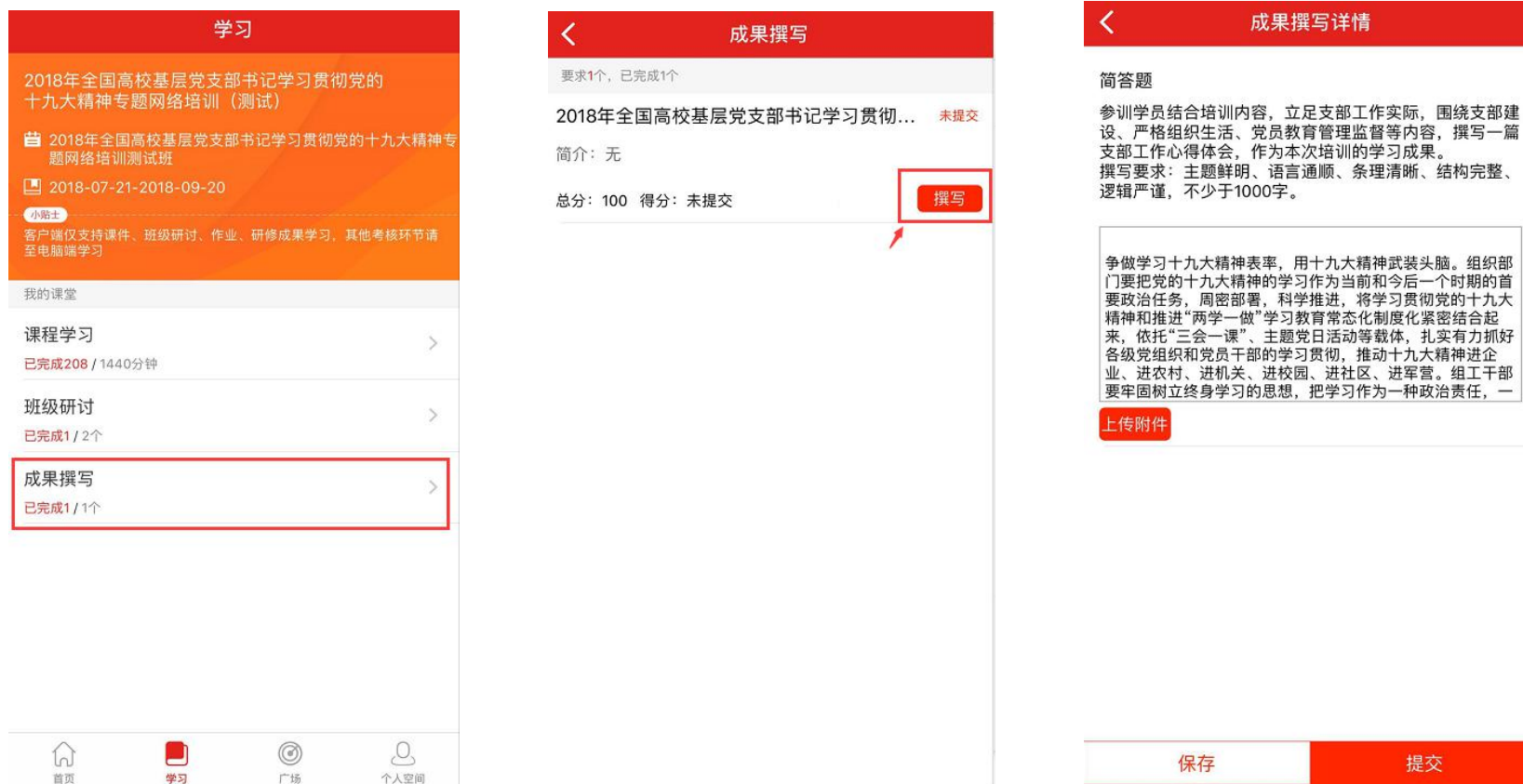


图 2-9 成果撰写

三、其他

1. 学习档案

点击“个人中心-学习档案”可查看自己的学习档案，了解学习进度和具体内容。学习档案数据为次日更新。例如：1月1日学习的数据要在1月2日才能查询到。（学员在首页中上部也可点击“学习档案”按钮进行查看。）

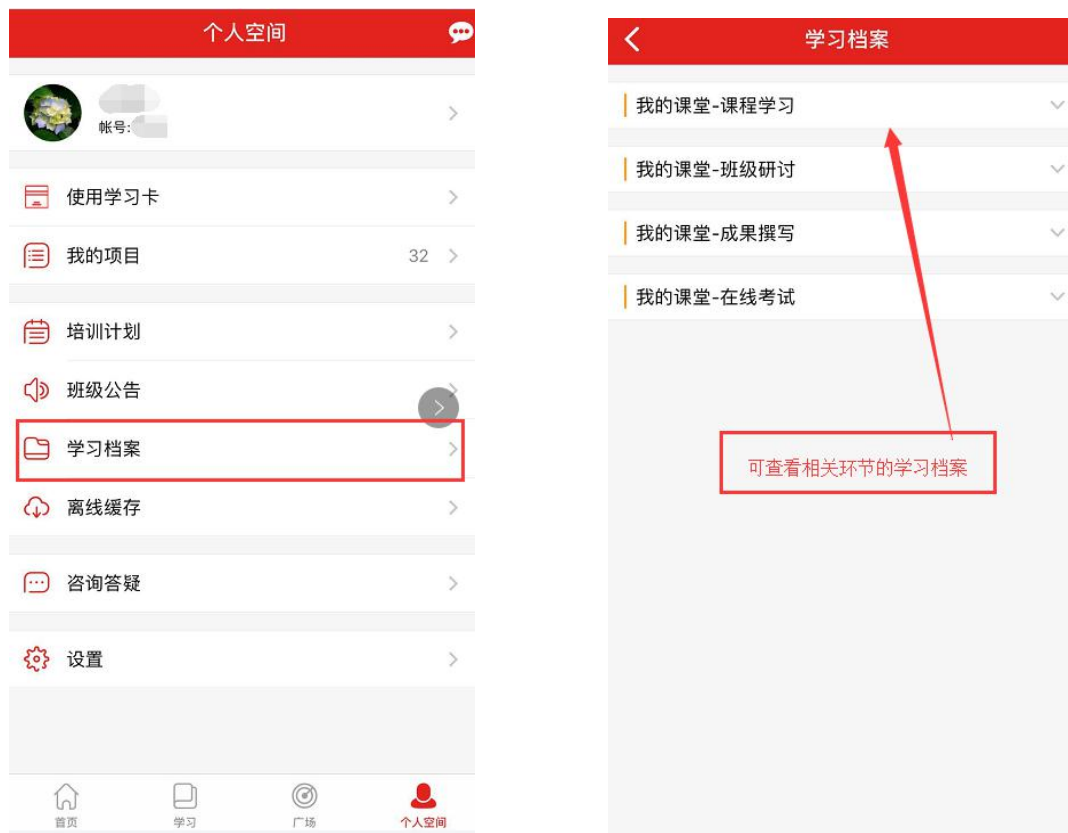


图 3-1 学习档案

2. 离线缓存

离线缓存是为了应对学员在无网络环境下学习的需求开发的功能。学员在有网络的环境下，在课程信息页面点击黄色下载按键，即可将该课程缓存至手机中。在无网络时学员可点击“个人中心-离线缓存”找到缓存在手机中的视频进行观看。学员观看完毕后，进入有网络的环境中，再次打开学习公社 APP，观看的学情会自动上传更新。

缓存文件不同于下载文件，无法在其他视频播放器中观看。学员清除手机文件时，可能清理掉缓存课程，请务必注意。

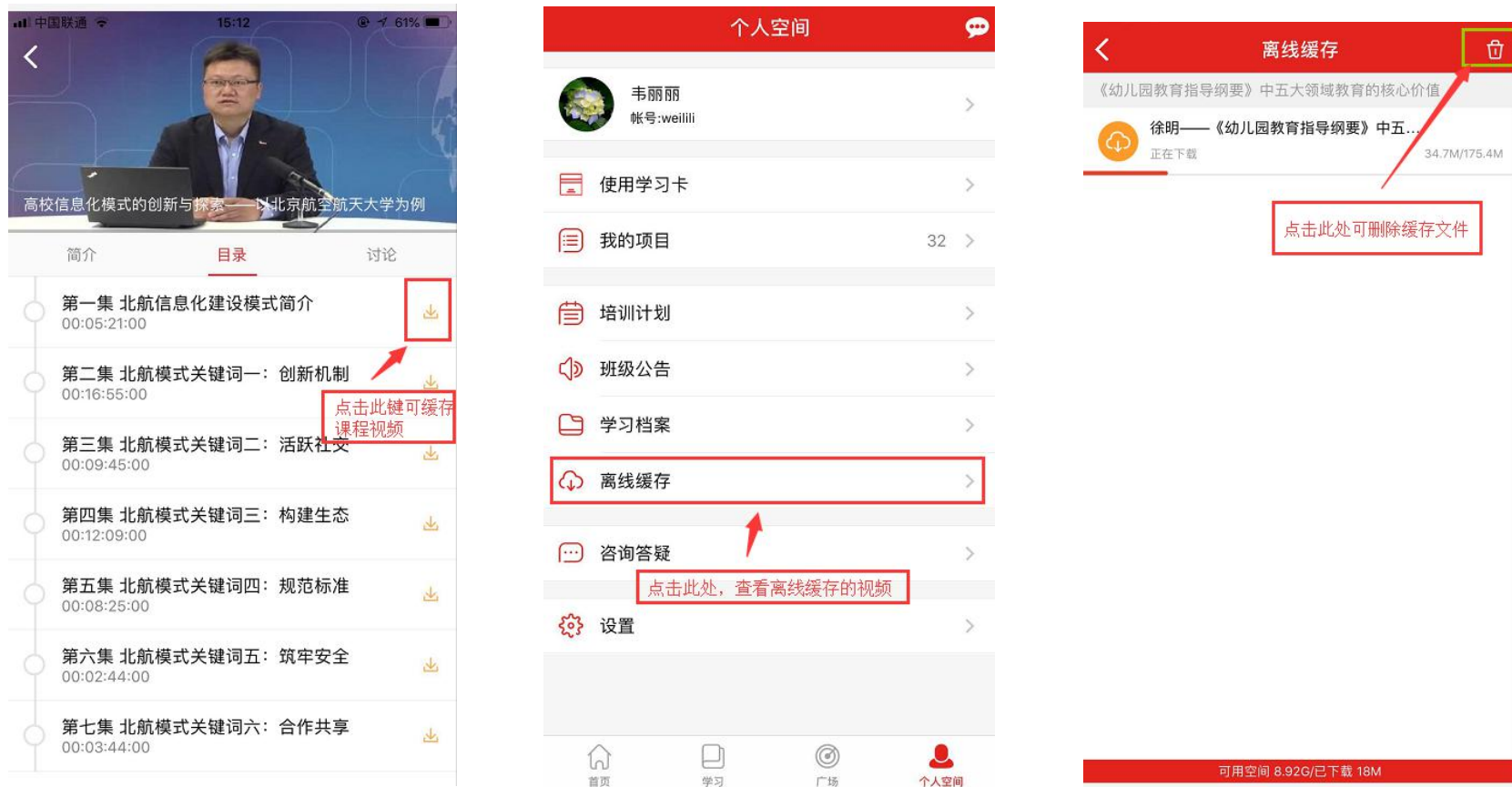


图 3-2 离线缓存

3. 咨询答疑

学员在首页的页面中上部和个人中心页面均可找到“咨询答疑”按钮。点击后即可向客服人员进行咨询。

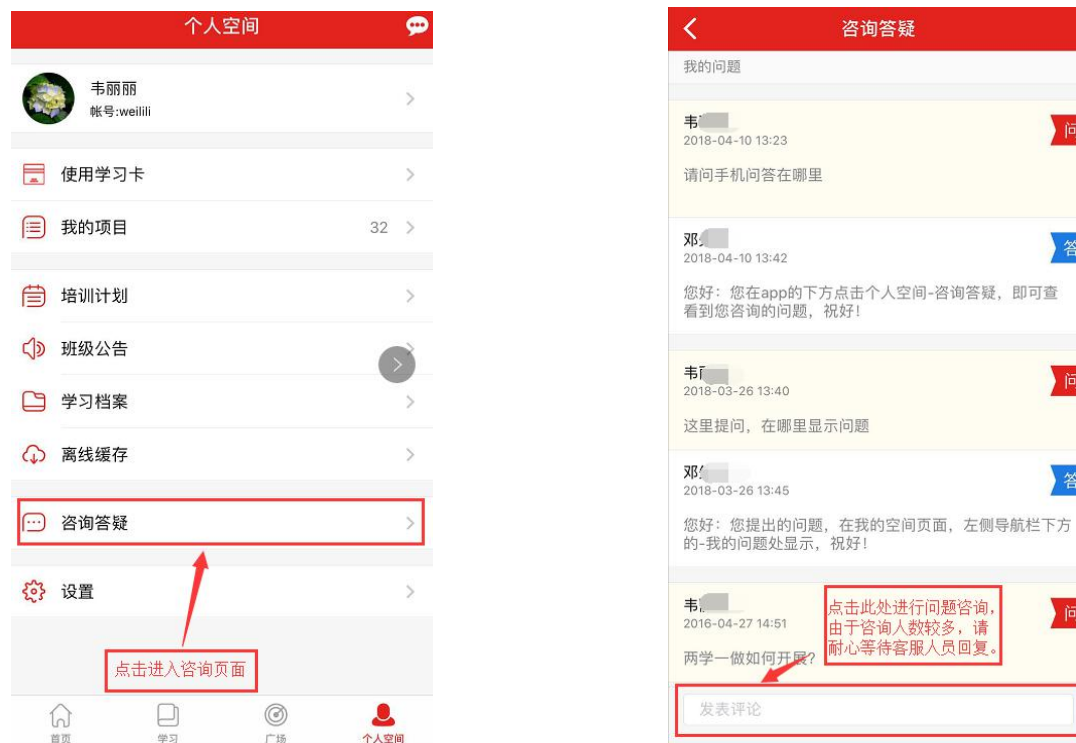


图 3-3 咨询答疑

4. 广场

广场也叫“研修说说”，是为参加大学生网络党校培训学习的学员提供的公开交流平台。学员可以在此浏览他人发布的学习心得，或发布自己的学习体会，发布内容限制在 200 字以内。



图 3-4 广场（研修说说）

5. 直播课堂

学员在首页点击“直播课堂”可浏览大学生网络党校推出的公开直播课。进入课程页面后点击“开始学习”即可观看课程。（已结束视频无法观看，学员可观看直播中的视频和精彩回放。此外，直播课程视频不支持下载及缓存。）



图 3-5 直播课程

6. 设置

点击“个人中心-设置”，可对 APP 设置进行浏览和修改。

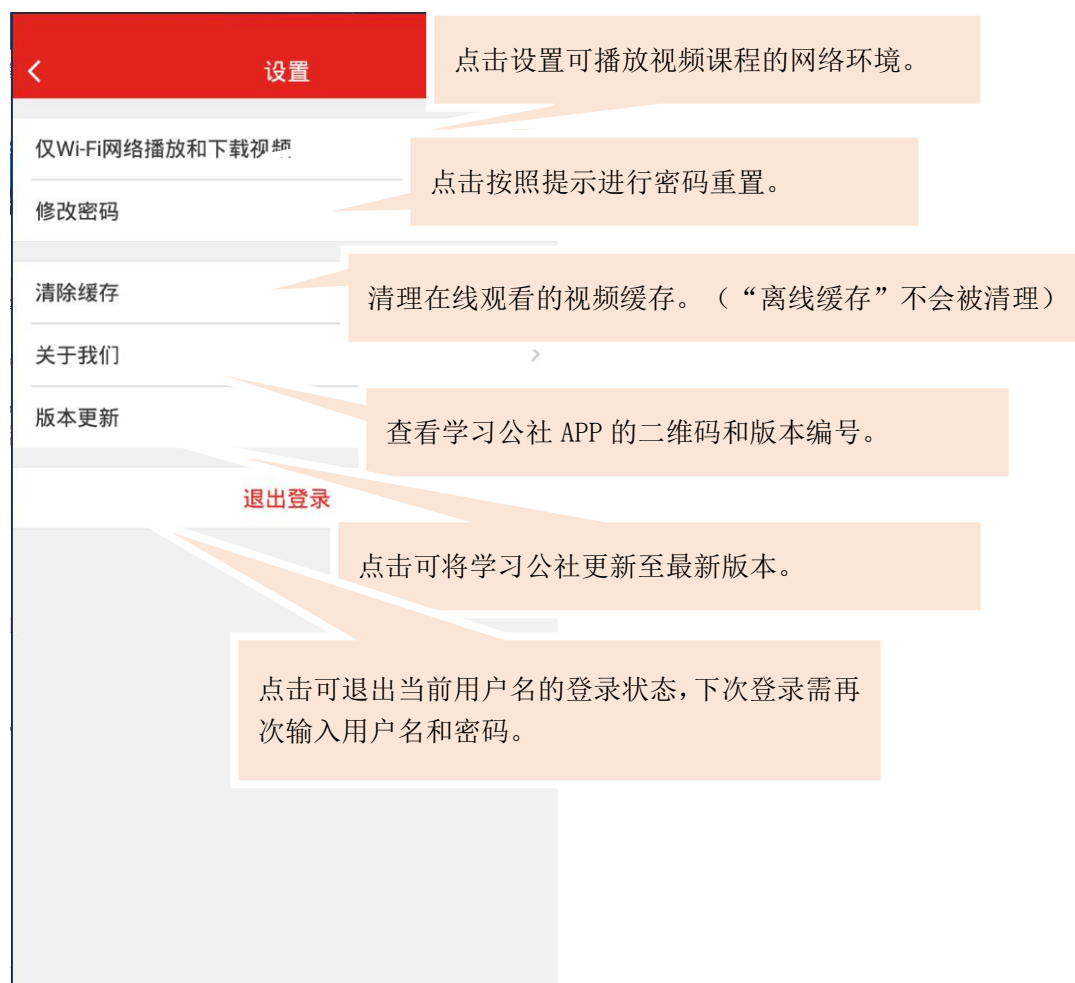


图 3-6 设置